



# **dbarometrul socio-politic**

download\_report\_category\_title  
Studii sociale

**imas**

# Metodologie RO

**Tipul de esantionare RO:**

Studii 2017 RO

**Volumul esantionului RO:**

Studii 2017 RO

**Reprezentativitate, marja de eroare RO:**

Studii 2017 RO

**Criterii de stratificare RO:**

Studii 2017 RO

**Stadii de randomizare RO:**

Studii 2017 RO

**Metodologia aplicata RO:**

Studii 2017 RO

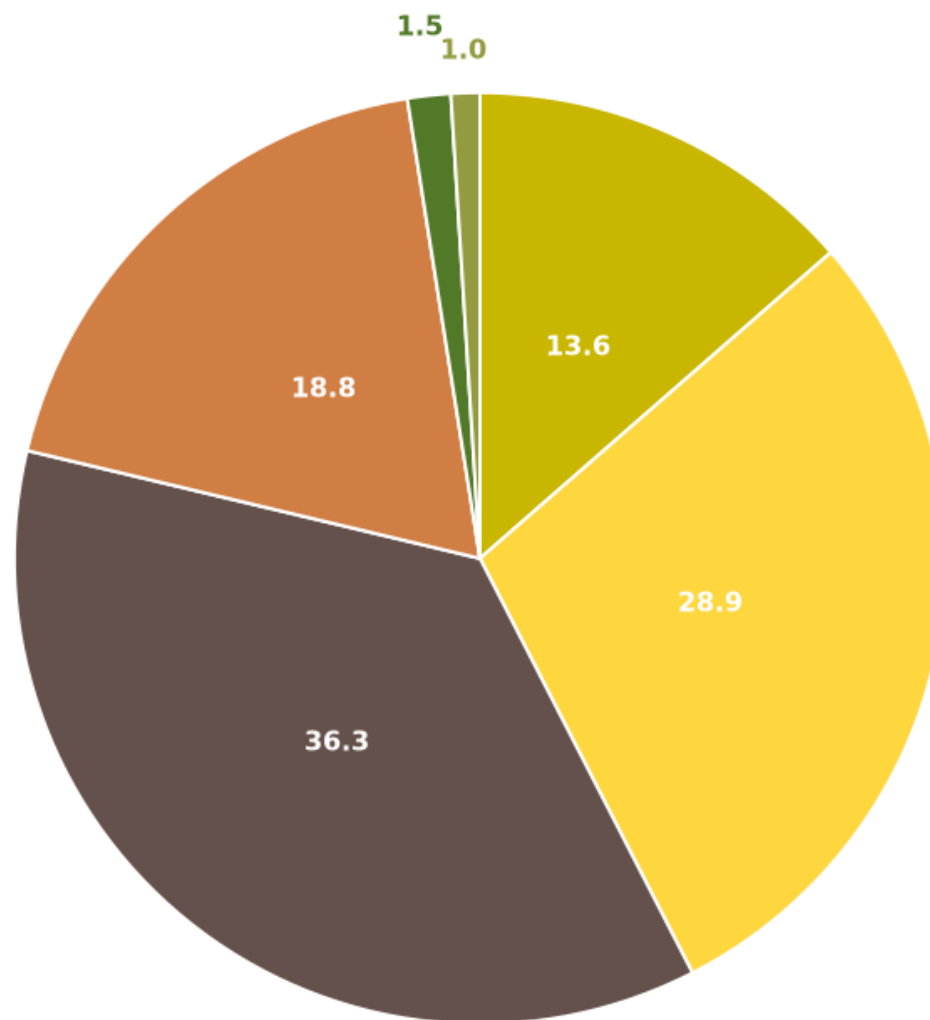
**Comanditar sondaj RO:**

Studii 2017 RO

**Perioda culegerii datelor RO:**

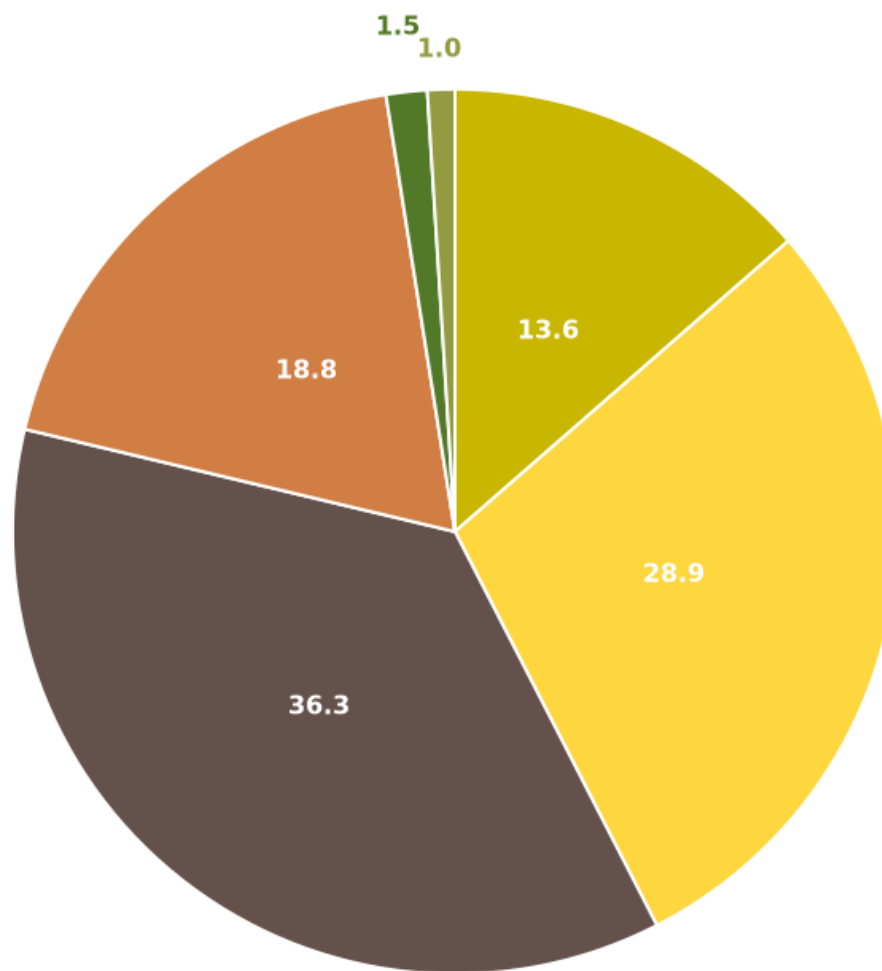
12 ianuarie - 12 ianuarie 2017

**Cum este viața dvs. în prezent comparativ cu cea de acum un an?**



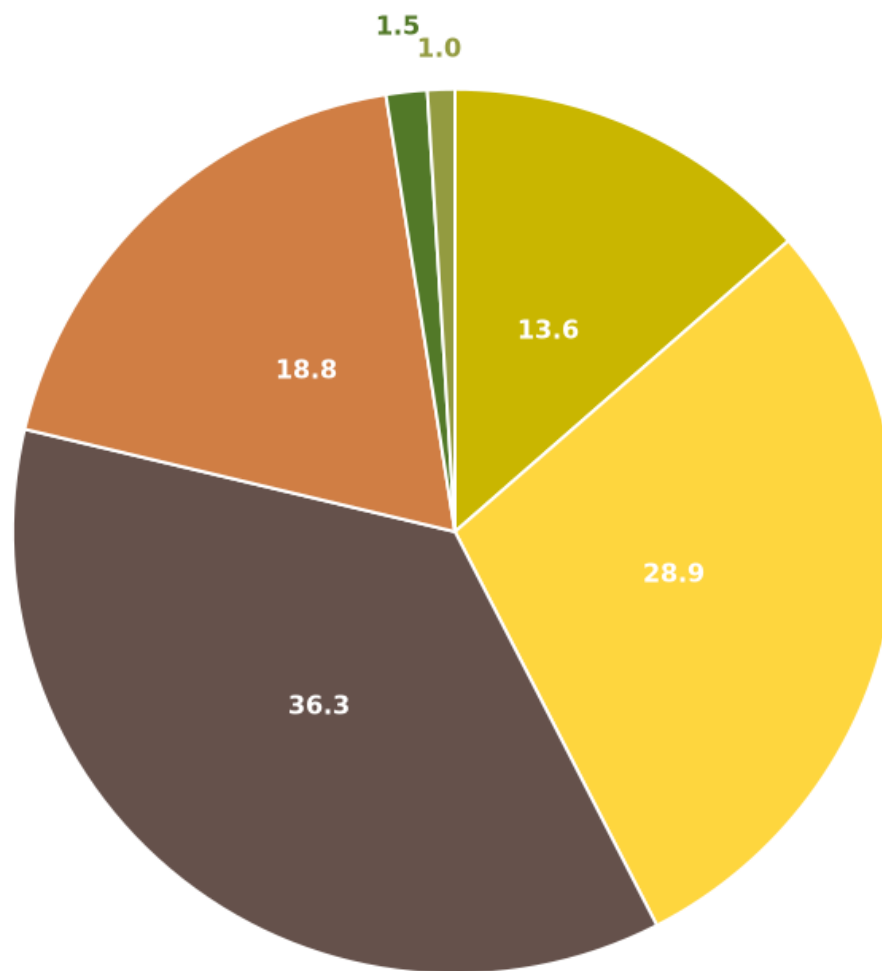
■ Mult mai proastă ■ Ceva mai proastă ■ Aproximativ la fel ■ Mai bună acum ■ Mult mai bună acum ■ NȘ/NR

**Cum este viața dvs. în prezent comparativ cu cea de acum un an?**



■ Mult mai proastă ■ Ceva mai proastă ■ Aproximativ la fel ■ Mai bună acum ■ Mult mai bună acum ■ NȘ/NR

**Cum este viața dvs. în prezent comparativ cu cea de acum un an?**



■ Mult mai proastă ■ Ceva mai proastă ■ Aproximativ la fel ■ Mai bună acum ■ Mult mai bună acum ■ NȘ/NR

## Cum este viața dvs. în prezent comparativ cu cea de acum un an?



N=893		Cum este viața dvs. în prezent comparativ cu cea de acum un an?					
		Mult mai proastă	Ceva mai proastă	Aproximativ la fel	Mai bună acum	Mult mai bună acum	NȘ/NR
		Row %	Row %	Row %	Row %	Row %	Row %
gen	masculin	13.25	28.13	37.45	18.7	1.63	0.84
	feminin	13.82	29.55	35.35	18.82	1.3	1.16
vârsta	18-25 ani	4.25	8.61	35.54	44.91	6.69	0
	26-40 ani	10.65	24.73	48.98	14.02	0.35	1.27
	41-55 ani	20.21	35.83	28.45	12.91	1.81	0.78
	56-70 ani	13.95	32.42	32.79	19.06	0.46	1.33
	peste 71	12.98	33.23	34.96	17	0.85	0.98
educație	studii medii incomplete	21.26	28.52	29.81	17.99	2.43	0
	șc. generală sau profesională	16.41	33.43	28.29	18.33	1.72	1.83
	liceu/șc. postliceală/colegiu	8.42	20.36	48.43	20.5	1.22	1.06
	studii superioare	8.71	26.29	45.42	18.82	0.76	0
ocupație	încadrat în câmpul muncii	11.51	25.54	42.59	18.12	1.41	0.83
	temporar nu lucrează	19.92	31.1	30	16.12	2.17	0.69
	nu lucrează	13.19	30.97	33.15	20.17	1.25	1.26
naționalitate	moldovean/român	12.04	27.11	37.42	21.27	1.03	1.13
	altă naționalitate	20.38	37.07	31.58	7.19	3.3	0.47
mediu de rezidență	municipii	10.45	28.33	38.6	19.83	1.35	1.44
	alte orașe	15.96	23.91	39.24	18.18	1.49	1.21
	sate	14.13	31.12	34.07	18.47	1.48	0.72
regiune	nord	15.3	34.24	32.15	15.94	1.45	0.92
	centru	14.02	25.3	39.03	19.18	1.44	1.03
	sud	15.7	27.86	35.85	18.53	1.59	0.47
	mun. Chișinău	9.65	28.28	37.86	21.37	1.38	1.46
intenție de vot	pas	2.92	14.43	50.1	30.37	1.54	0.64
	blocul pcrm + psrm	23.67	42.84	21.83	10.46	0.63	0.56
	partidul Șor	20.3	38.29	25.89	10.97	2.91	1.64
	PN Renato Usatîi	16.95	22.94	42.84	11.3	5.98	0
	alte partide	14.66	19.27	36.94	26.83	2.3	0
	indeciși	11.07	30.87	39.09	15.94	0.56	2.47
total		13.56	28.89	36.33	18.77	1.45	1.01



# **abaroometrul socio-politic**

download\_report\_category\_title  
Studii socio-politice

**imas**



# Metodologie RO

## Tipul de esantionare RO:

stratificat, probabilist, tri-stadial;

## Volumul esantionului RO:

1109 respondenți, 18 ani și peste;

## Reprezentativitate, marja de eroare RO:

eșan7onul este reprezenta7v pentru popula7ia adultă a Republicii Moldova, exclusiv Transnistria; eroarea maximă de eșan7onare este de  $\pm 3.0 \%$ ;

## Criterii de stratificare RO:

12 unită7i administra7v-teritoriale (UAT). mediu reziden7ial (urban-rural). mărimea localită7ilor urbane (37puri). 7pul localită7ilor rurale (centru de comună/sat apar7inător);

## Stadii de randomizare RO:

localitatea (93 localită7i selectate), gospodăria,persoana;

## Metodologia aplicata RO:

localitatea (93 localită7i selectate), gospodăria,persoana;

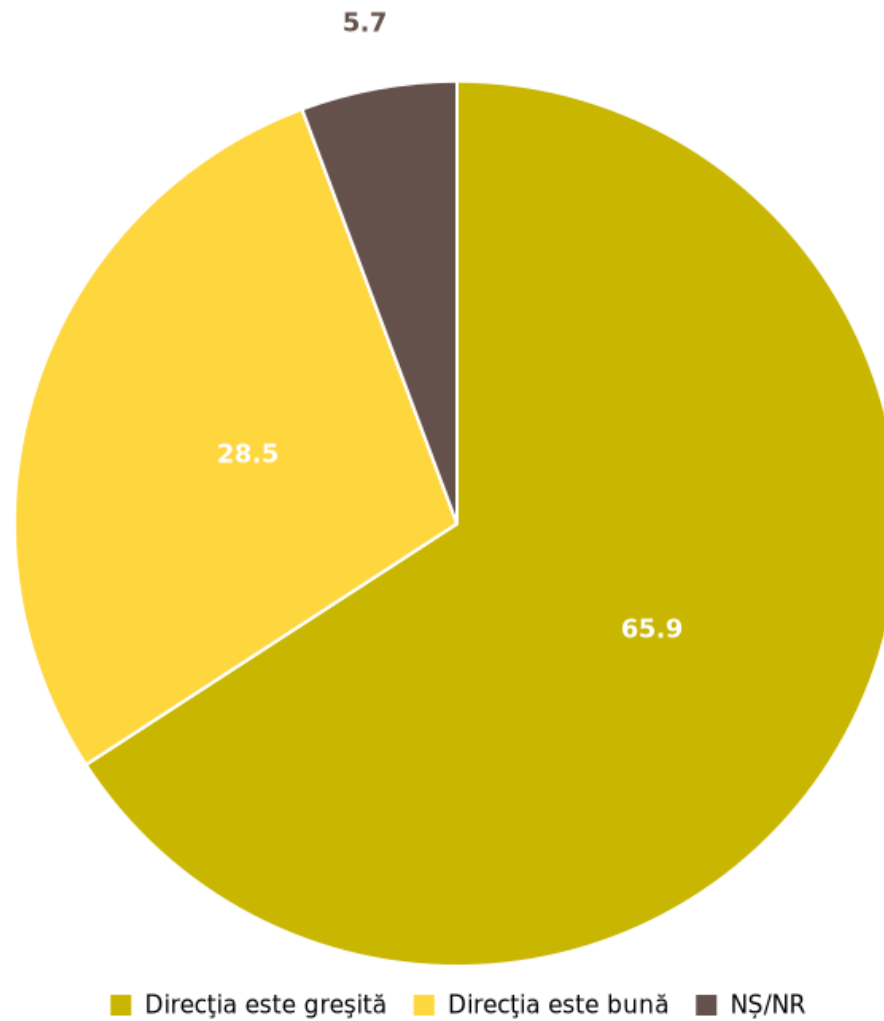
## Comanditar sondaj RO:

au fost realizate la domiciliile responden7ilor de către 32 operatori din re7eaua IMAS, în limbile română și rusă;

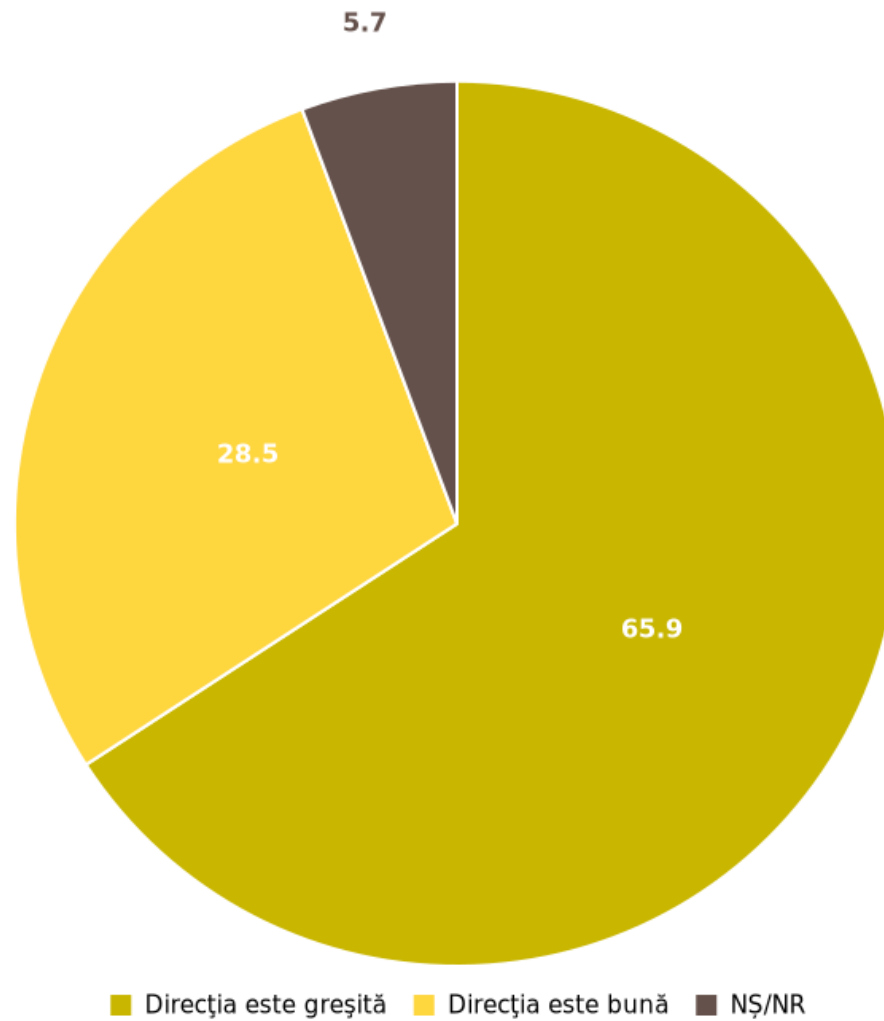
## Perioda culegerii datelor RO:

07 februarie - 19 februarie 2020

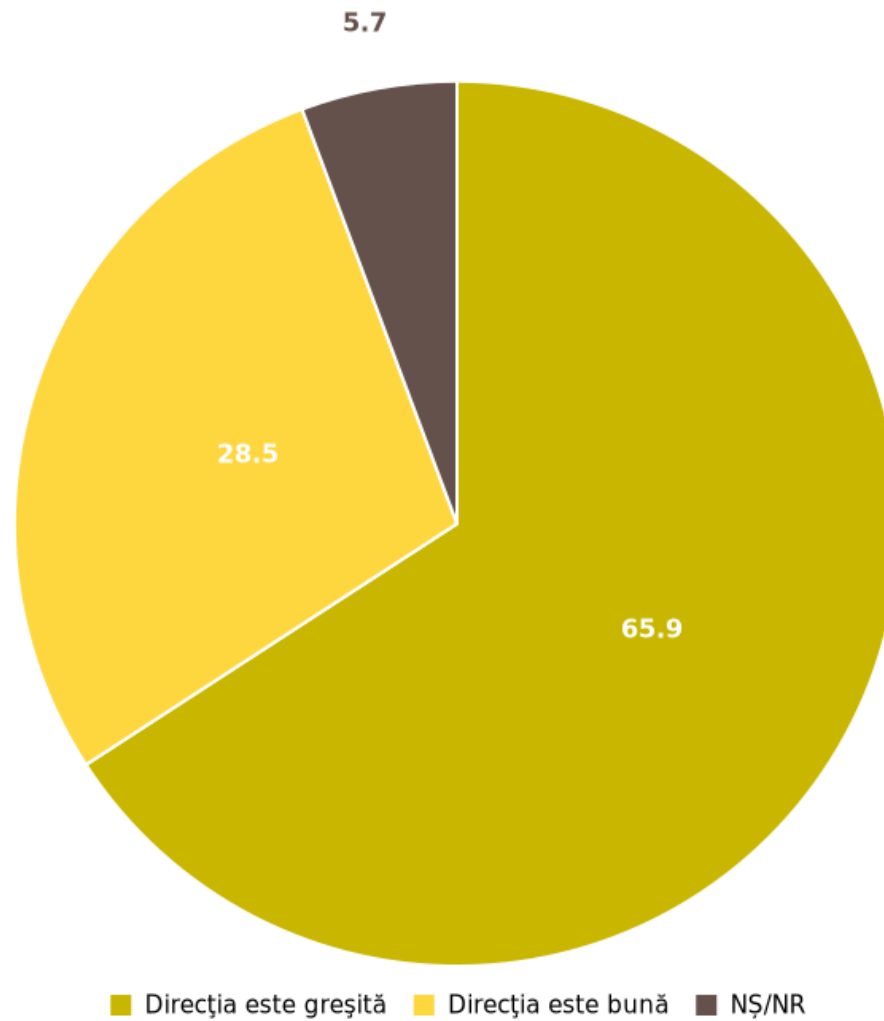
**Credeți că în țara noastră lucrurile merg într-o direcție greșită sau merg într-o direcție bună?**



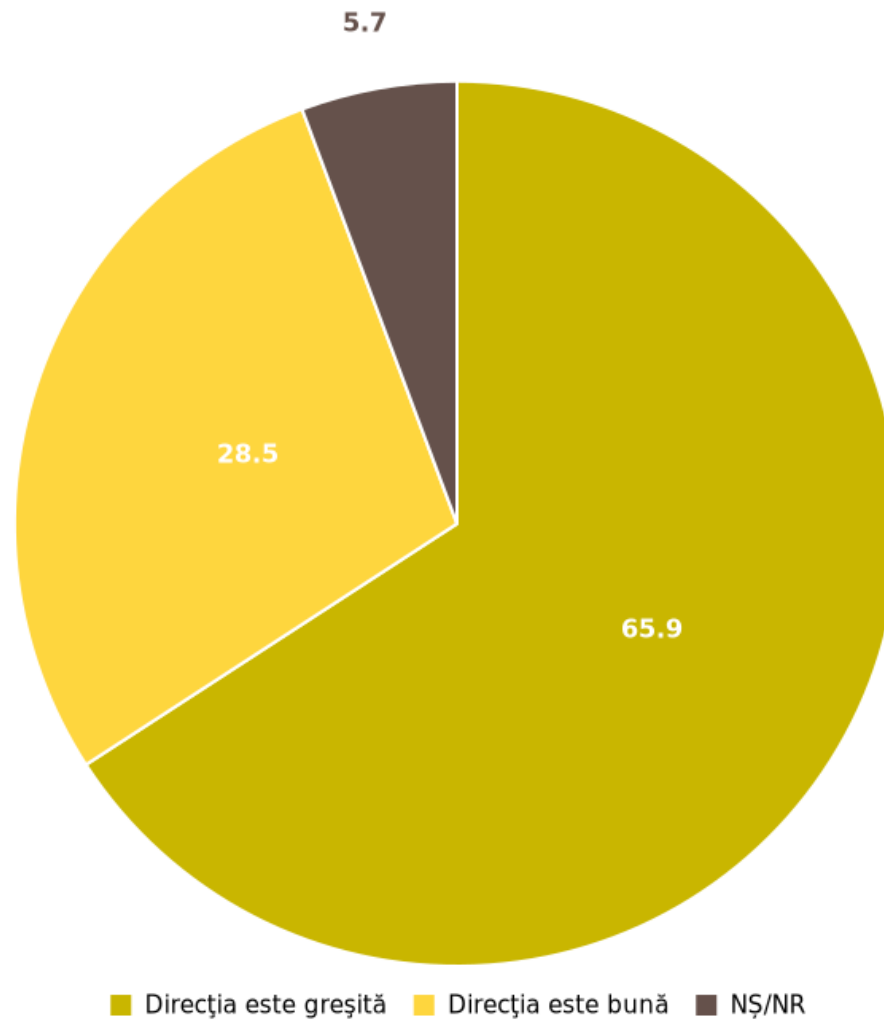
**Credeți că în țara noastră lucrurile merg într-o direcție greșită sau merg într-o direcție bună?**



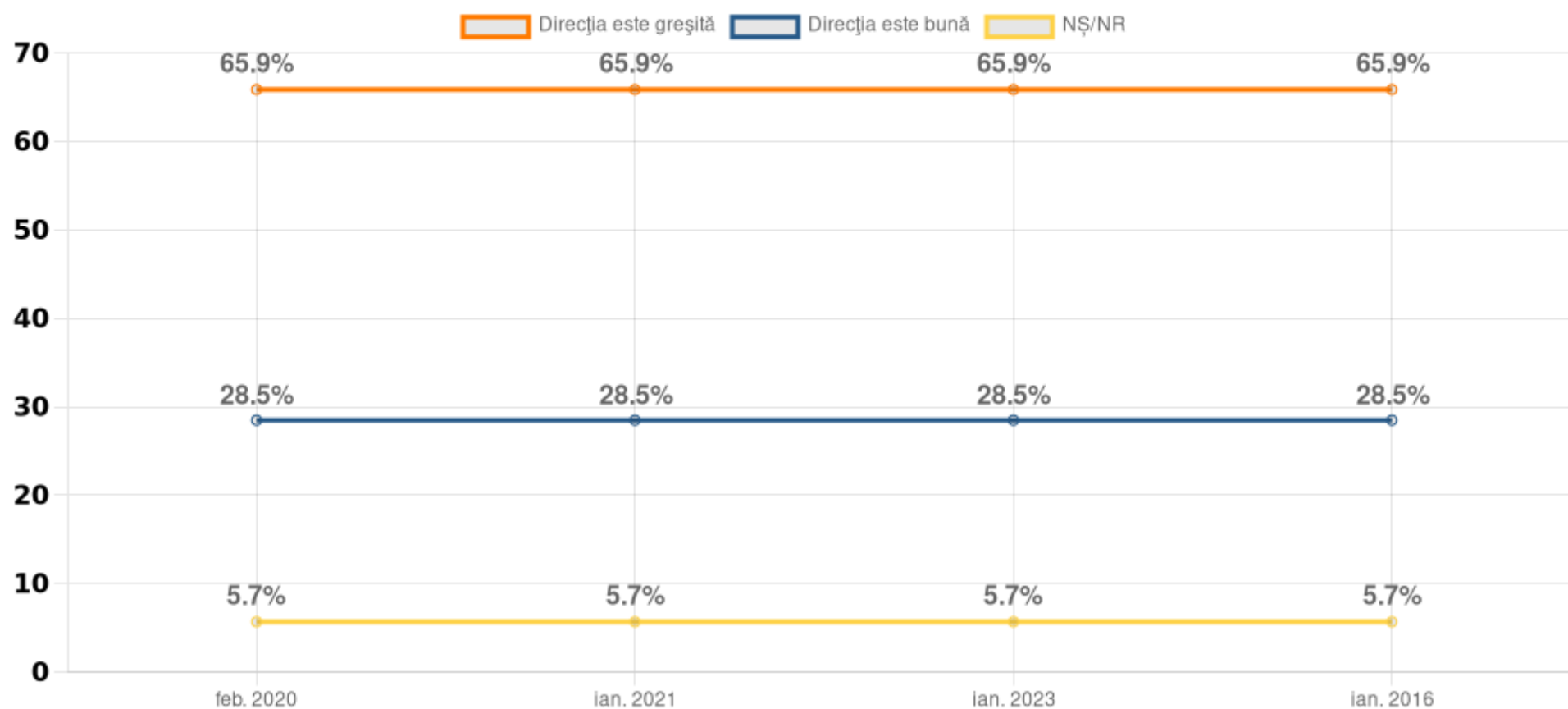
**Credeți că în țara noastră lucrurile merg într-o direcție greșită sau merg într-o direcție bună? EN**



**Credeți că în țara noastră lucrurile merg într-o direcție greșită sau merg într-o direcție bună? EN**



## Credeți că în țara noastră lucrurile merg într-o direcție greșită sau merg într-o direcție bună?



N=893		Credeți că în țara noastră lucrurile merg într-o direcție greșită sau merg într-o direcție bună?				
		Direcția este greșită		Direcția este bună		NȘ/NR
		Row %		Row %		Row %
gen	masculin	66.43		28.92		4.65
	feminin	65.39		28.05		6.56
vârsta	18-25 ani	65.89		31.29		2.82
	26-40 ani	70.28		23.72		6
	41-55 ani	73.37		21.22		5.41
	56-70 ani	56.37		37.26		6.37
	peste 71	64.77		28.82		6.41
	educație	studii medii incomplete	75.66		18.88	
șc. generală sau profesională		70.4		22.66		6.94
liceu/șc. postliceală/colegiu		57.47		39.72		2.81
studii superioare		59.27		35.48		5.26
ocupație	încadrat în câmpul muncii	66.23		27.18		6.59
	temporar nu lucrează	78.97		16.67		4.36
	nu lucrează	61.3		33.36		5.34
naționalitate	moldovean/român	61.45		32.98		5.57
	altă naționalitate	84.6		9.18		6.22
mediu de rezidență	municipii	65.37		30.9		3.73
	alte orașe	61.63		31.36		7.01
	sate	67.79		26.11		6.1
regiune	nord	70.88		23.95		5.17
	centru	62.29		32.28		5.43
	sud	73.55		23.11		3.33
	mun. Chișinău	59.19		32.61		8.2
intenție de vot	pas	31.55		63.12		5.33
	blocul pcrm + psrm	89.15		7.15		3.7
	partidul Șor	80.64		16.91		2.45
	PN Renato Usatîi	88.24		10.29		1.47
	alte partide	66.82		27.75		5.43
	indecisi	72.18		16.4		11.41
total		65.88		28.45		5.67



**ro en**

download\_report\_category\_title  
Studii socio-politice

**imas**



# Metodologie RO

**Tipul de esantionare RO:**

dfeesr

**Volumul esantionului RO:**

ewrew

**Reprezentativitate, marja de eroare RO:**

wre

**Criterii de stratificare RO:**

wrew

**Stadii de randomizare RO:**

rew

**Metodologia aplicata RO:**

ewr

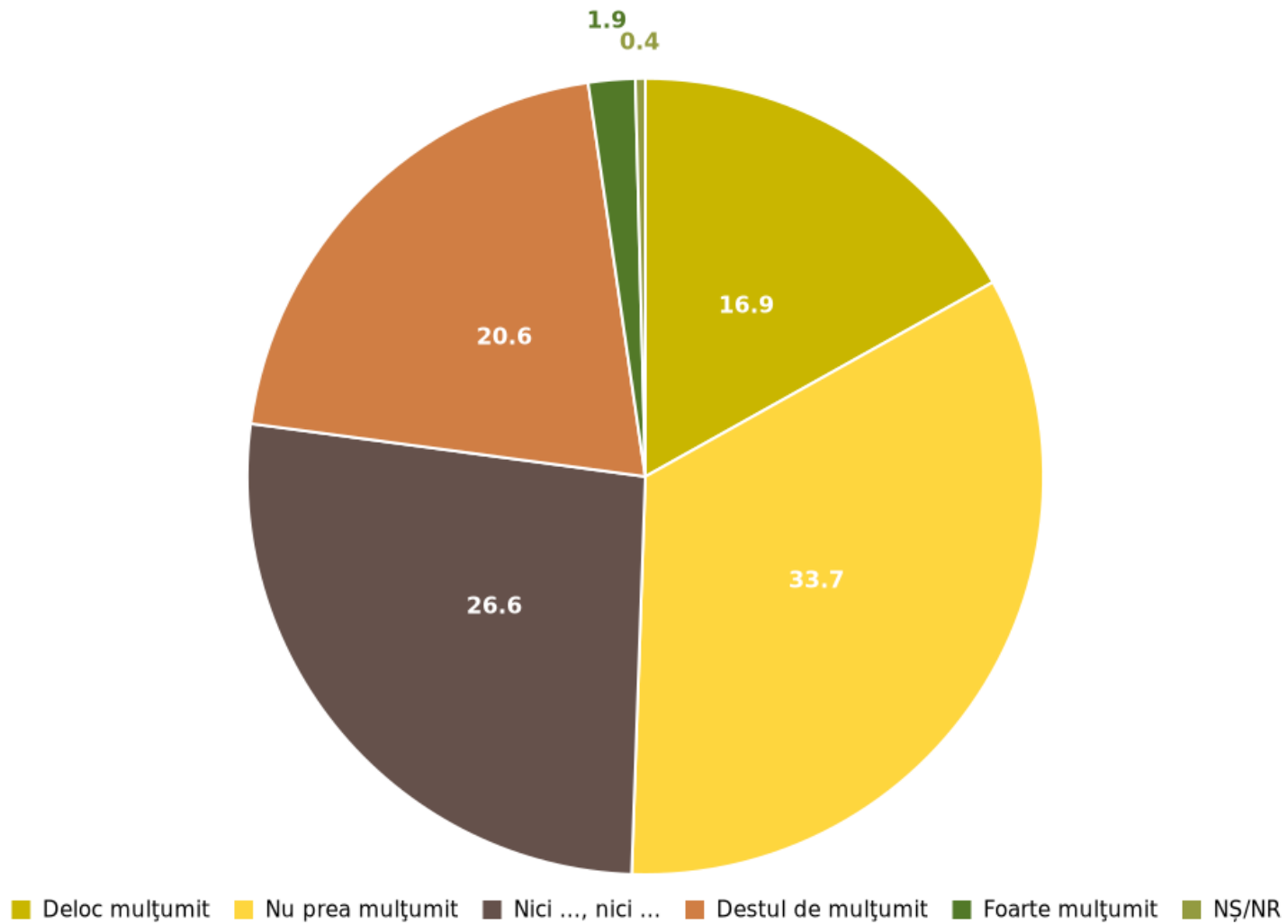
**Comanditar sondaj RO:**

rew

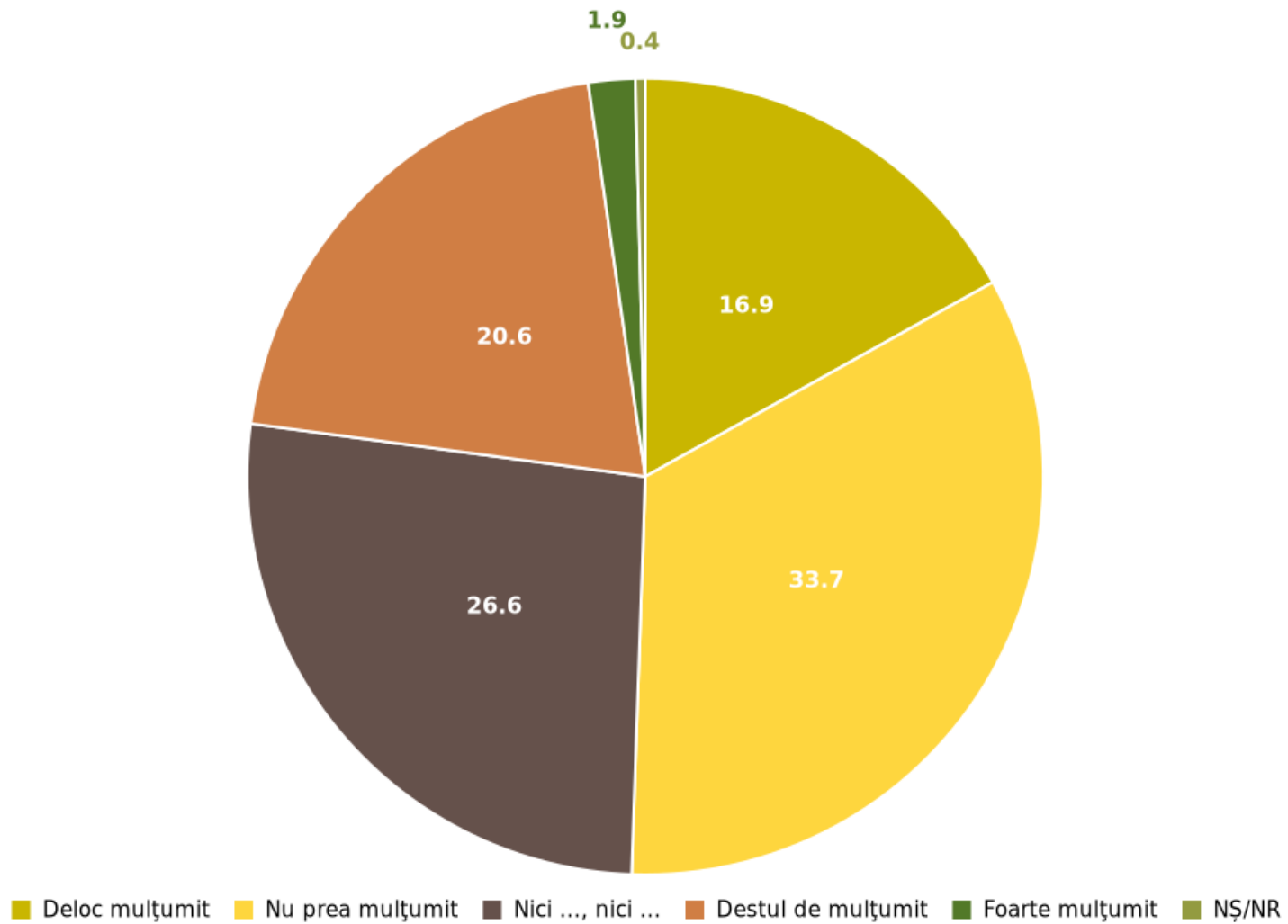
**Perioda culegerii datelor RO:**

18 ianuarie - 01 februarie 2021

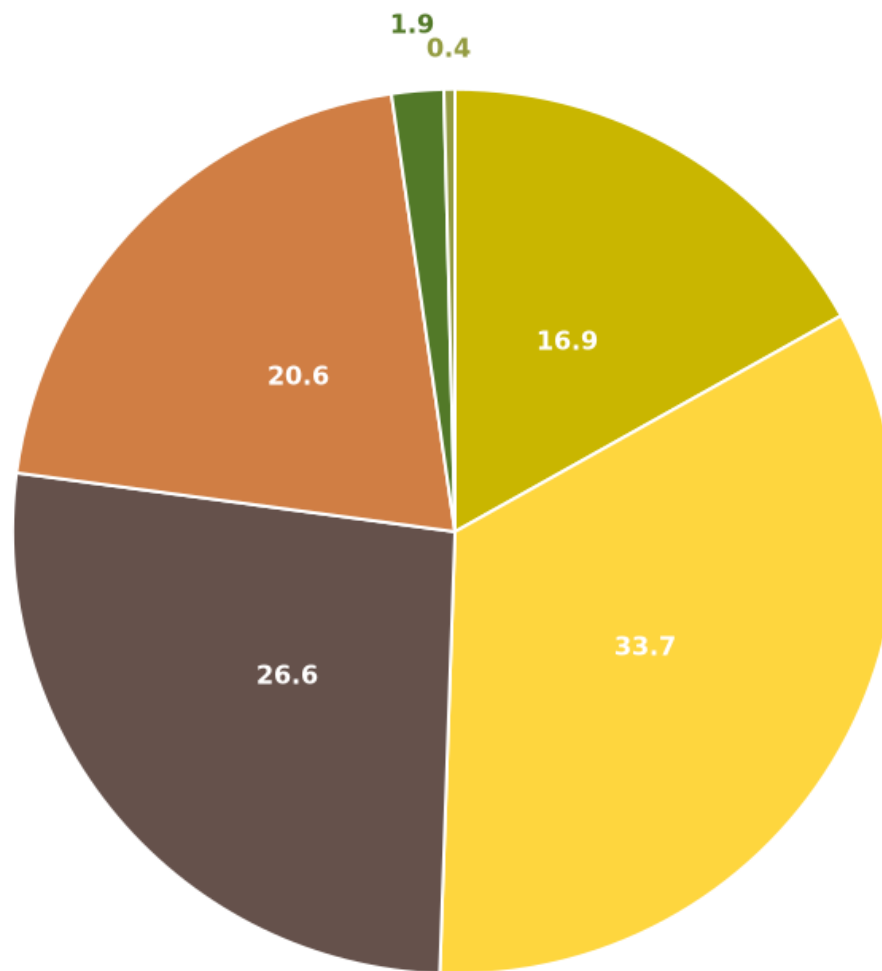
**Cît de mulțumit sau nemulțumit sunteți de felul în care trăiți?**



**Cît de mulțumit sau nemulțumit sunteți de felul în care trăiți?**

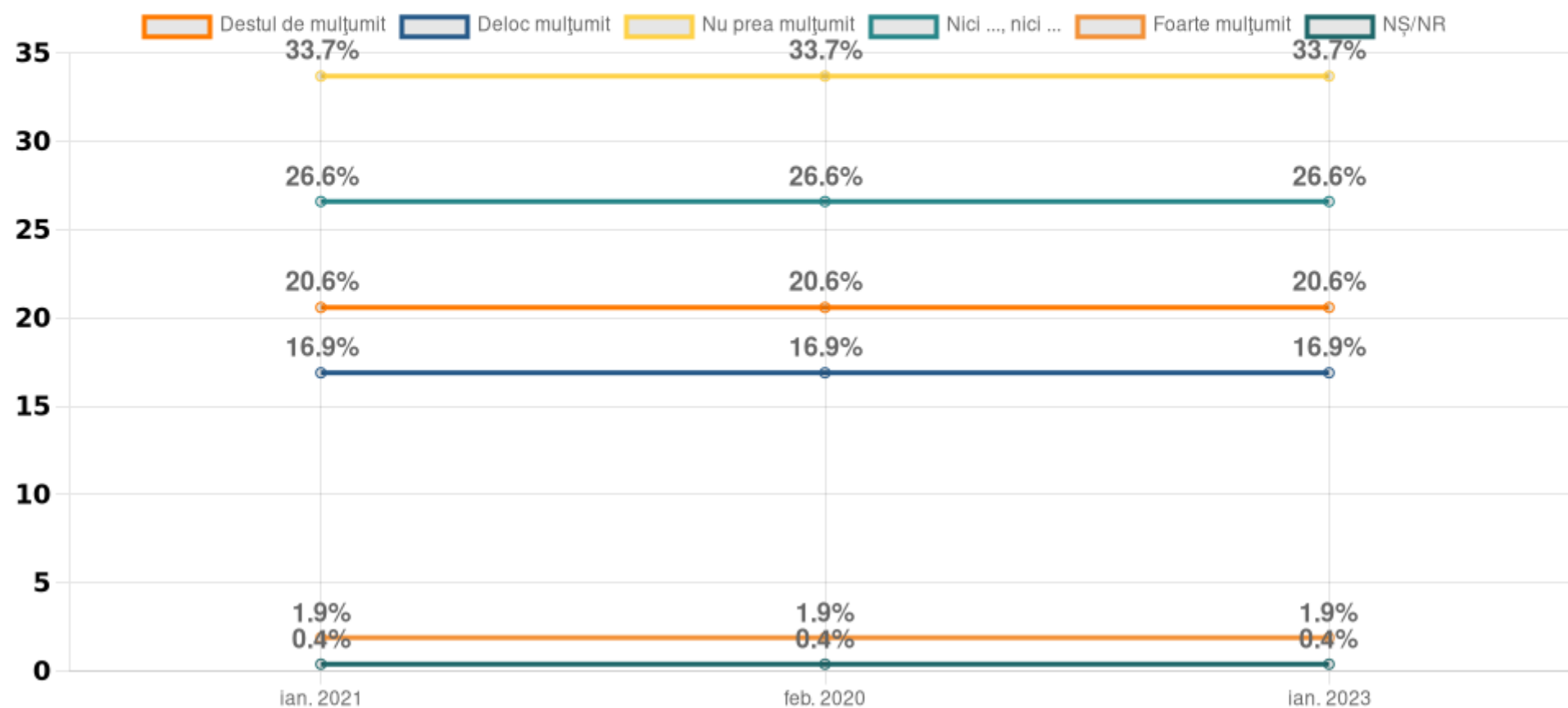


**Cît de mulțumit sau nemulțumit sunteți de felul în care trăiți? EN**



■ Deloc mulțumit ■ Nu prea mulțumit ■ Nici ..., nici ... ■ Destul de mulțumit ■ Foarte mulțumit ■ NȘ/NR

## Cît de mulțumit sau nemulțumit sunteți de felul în care trăiți?



N=893		Cît de mulțumit sau nemulțumit sunteți de felul în care trăiți?					
		Deloc mulțumit	Nu prea mulțumit	Nici ..., nici ...	Destul de mulțumit	Foarte mulțumit	NȘ/NR
		Row %	Row %	Row %	Row %	Row %	Row %
gen	masculin	16.9	34.55	26.36	19.09	2.43	0.67
	feminin	16.83	32.89	26.77	21.87	1.43	0.21
vârsta	18-25 ani	7.87	24.36	31.37	32.01	3.32	1.07
	26-40 ani	11.62	33.26	29.52	20.86	3.83	0.91
	41-55 ani	23.86	40.14	23.06	12.93	0	0
	56-70 ani	19.34	32.67	24.65	21.2	1.89	0.25
	peste 71	14.47	31.08	28.91	25.54	0	0
educație	studii medii incomplete	21.42	34.92	24.18	14.24	5.24	0
	șc. generală sau profesională	21.25	37.3	23.96	15.92	0.9	0.67
	liceu/șc. postliceală/colegiu	16.38	25.16	32.56	23.72	2.19	0
	studii superioare	8.04	31.91	28.51	29.04	2.09	0.4
ocupație	încadrat în câmpul muncii	11.87	35.32	29.02	19.84	2.86	1.09
	temporar nu lucrează	28.15	34.79	21.74	15.31	0	0
	nu lucrează	17.35	31.91	26.12	22.92	1.71	0
naționalitate	moldovean/român	16.26	31.78	27.66	22.03	1.75	0.52
	altă naționalitate	19.73	40.86	22.29	14.56	2.56	0
mediu de rezidență	municipii	10.36	30.57	27.93	26.22	3.59	1.33
	alte orașe	15.88	34.44	25.46	23.14	1.08	0
	sate	20.42	34.86	26.37	16.82	1.39	0.15
regiune	nord	19.47	33.04	26.81	18.42	1.97	0.29
	centru	17.23	33.13	26.43	22.49	0.73	0
	sud	22.57	37.93	23.73	14.52	1.25	0
	mun. Chișinău	9.52	31.77	28.63	25.08	3.65	1.35
intenție de vot	pas	6.15	19.69	35.18	36.49	2.5	0
	blocul pcrm + psrm	24.87	44.21	19.87	9.2	1.59	0.26
	partidul Șor	20.2	44.52	27.5	7.77	0	0
	PN Renato Usatîi	22.97	33.47	28.36	12.65	2.55	0
	alte partide	15.02	31.91	29.81	23.27	0	0
	indecisi	19.12	35.49	21.59	19.49	2.63	1.68
total		16.86	33.66	26.58	20.58	1.9	0.42